

Bilaga O2

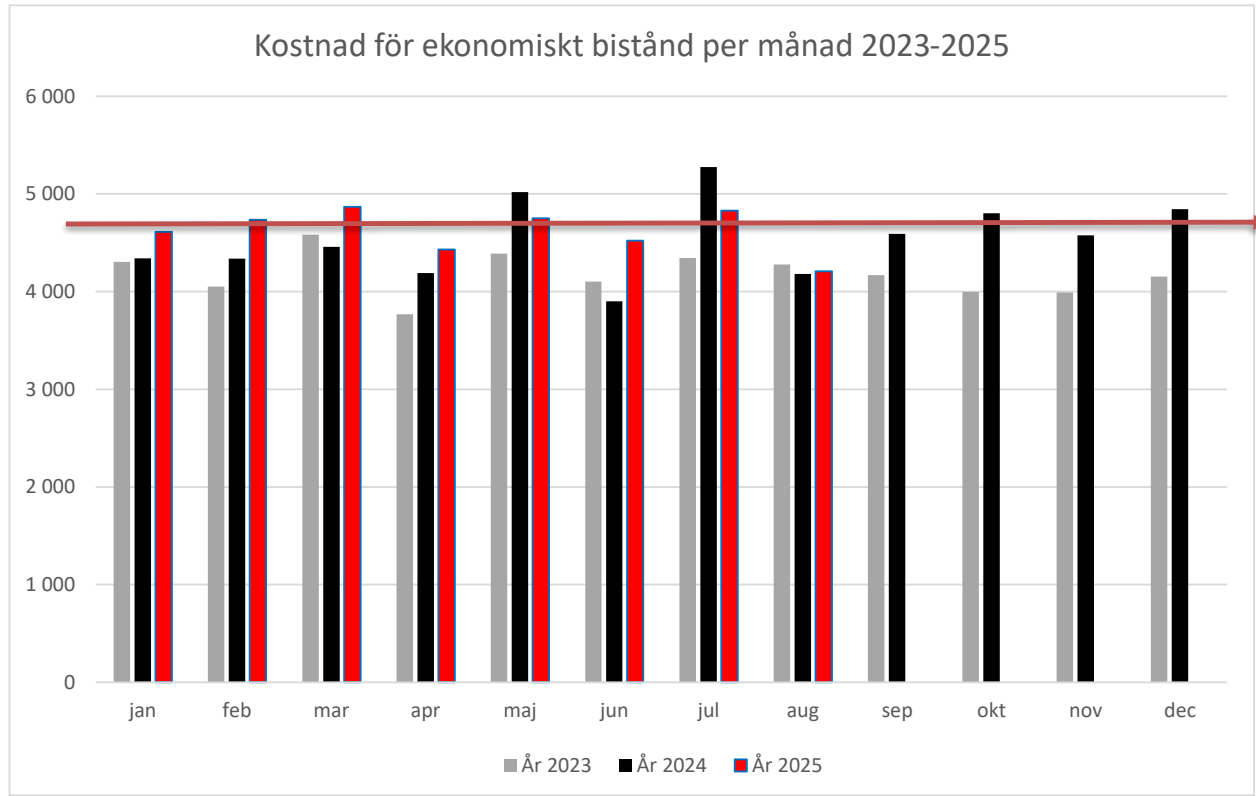
Ekonomisk uppföljning

Ekonomiskt bistånd 2023-2025

Bilaga 1

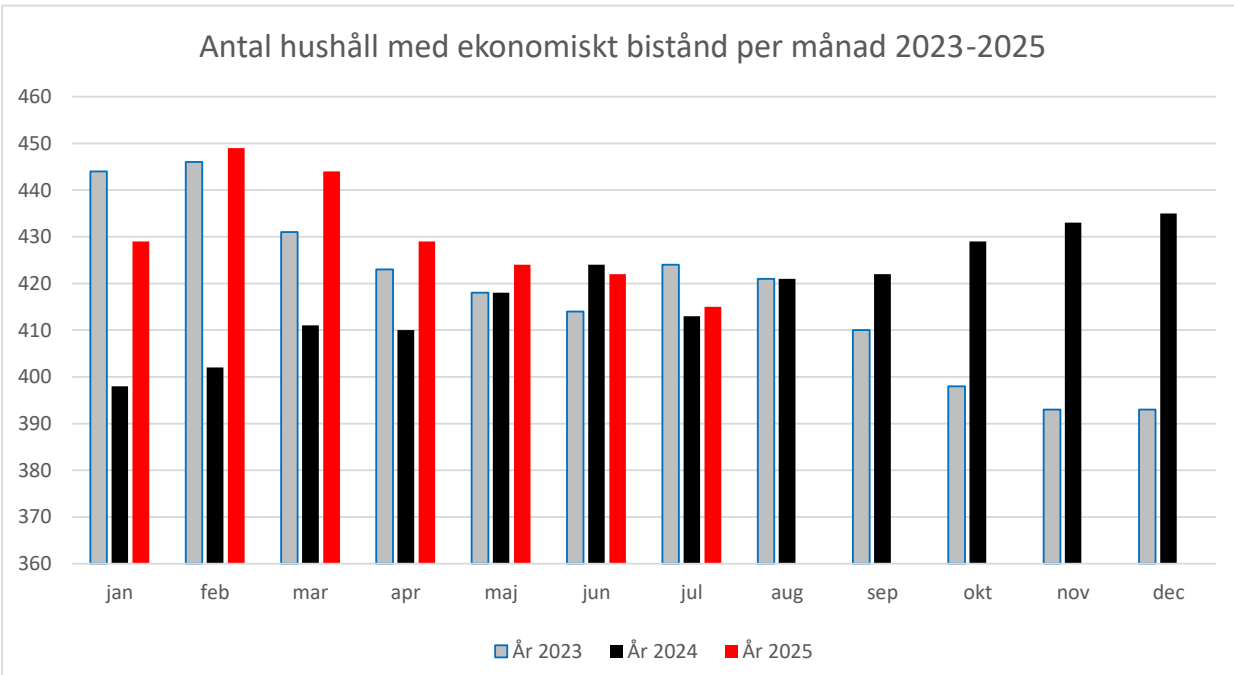
Kostnad, tkr

	jan	feb	mar	apr	maj	jun	jul	aug	sep	okt	nov	dec	Helår
År 2023	4 305	4 053	4 583	3 769	4 389	4 104	4 343	4 277	4 169	3 998	3 992	4 154	50 136
År 2024	4 342	4 339	4 460	4 191	5 019	3 902	5 276	4 181	4 590	4 803	4 577	4 844	54 524
År 2025	4 613	4 737	4 868	4 431	4 751	4 521	4 828	4 208					36 957



Antal hushåll

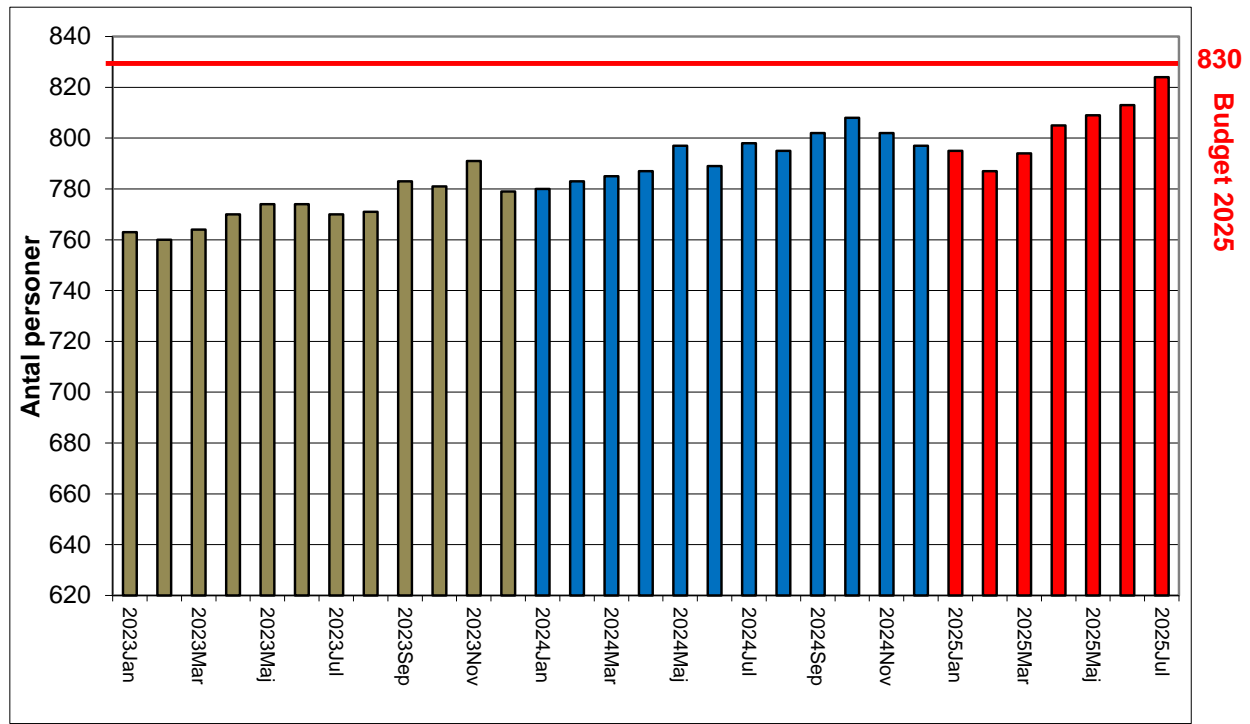
	jan	feb	mar	apr	maj	jun	jul	aug	sep	okt	nov	dec	Helår
År 2023	444	446	431	423	418	414	424	421	410	398	393	393	418
År 2024	398	402	411	410	418	424	413	421	422	429	433	435	418
År 2025	429	449	444	429	424	422	415						430



Antal personer placerade i vård och omsorgsboende 2023-2025

Bilaga 2

	Jan	Feb	Mar	Apr	Maj	Jun	Jul	Aug	Sep	Okt	Nov	Dec	Medel
Antal 2023	763	760	764	770	774	774	770	771	783	781	791	779	773
Antal 2024	780	783	785	787	797	789	798	795	802	808	802	797	794
Antal 2025	795	787	794	805	809	813	824						804



Antal personer med hemtjänst i ordinärt boende 2023-2025

	Jan	Feb	Mar	Apr	Maj	Jun	Jul	Aug	Sep	Okt	Nov	Dec	Medel
Antal 2023	2 114	2 123	2 152	2 148	2 133	2 143	2 159	2 168	2 171	2 207	2 230	2 236	2 165
Antal 2024	2 241	2 250	2 249	2 253	2 252	2 274	2 264	2 272	2 291	2 292	2 305	2 323	2 272
Antal 2025	2 341	2 347	2 340	2 346	2 332	2 323	2 328						2 337

Varav i

kommunal regi 571 567 566 564 553 548 548 560

Kommunal andel 24% 24% 24% 24% 24% 24% 24% 24%

Inskrivning kommunal förskoleverksamhet*

Bilaga 3

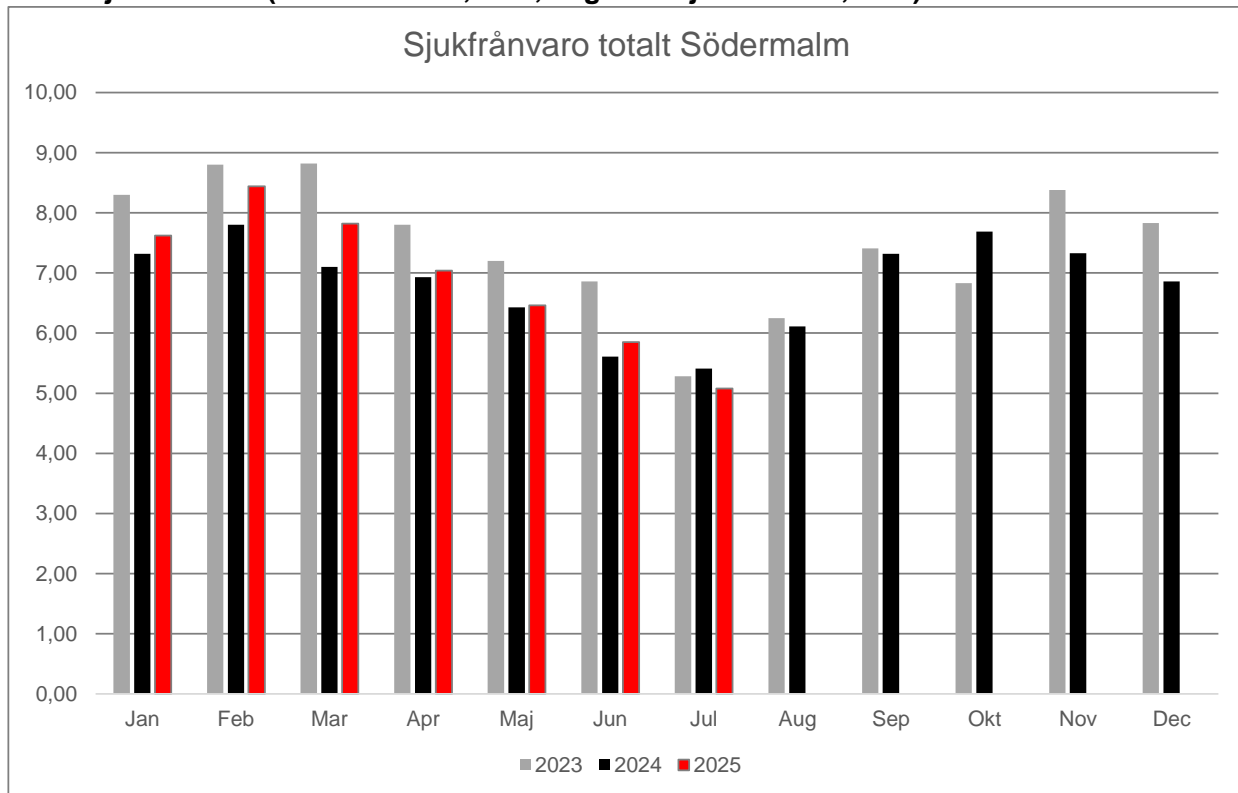
	jan	feb	mar	apr	maj	jun	jul	aug	sep	okt	nov	dec	Snitt	Budget
År 2023	2 576	2 591	2 625	2 637	2 647	2 599	2 473	2 386	2 407	2 421	2 449	2 445	2 521	2 600
År 2024	2 563	2 595	2 612	2 659	2 655	2 626	2 511	2 426	2 447	2 462	2 472	2 460	2 541	2 505
År 2025*	2 594	2 614	2 637	2 667	2 660	2 603	2 495	2 405					2 584	2 505
varav KÖV	39	40	40	42	41	38	35	41					40	
Andel kommunala	48,1%	48,1%	48,2%	48,4%	48,2%	48,2%	47,9%	48,6%					48,2%	



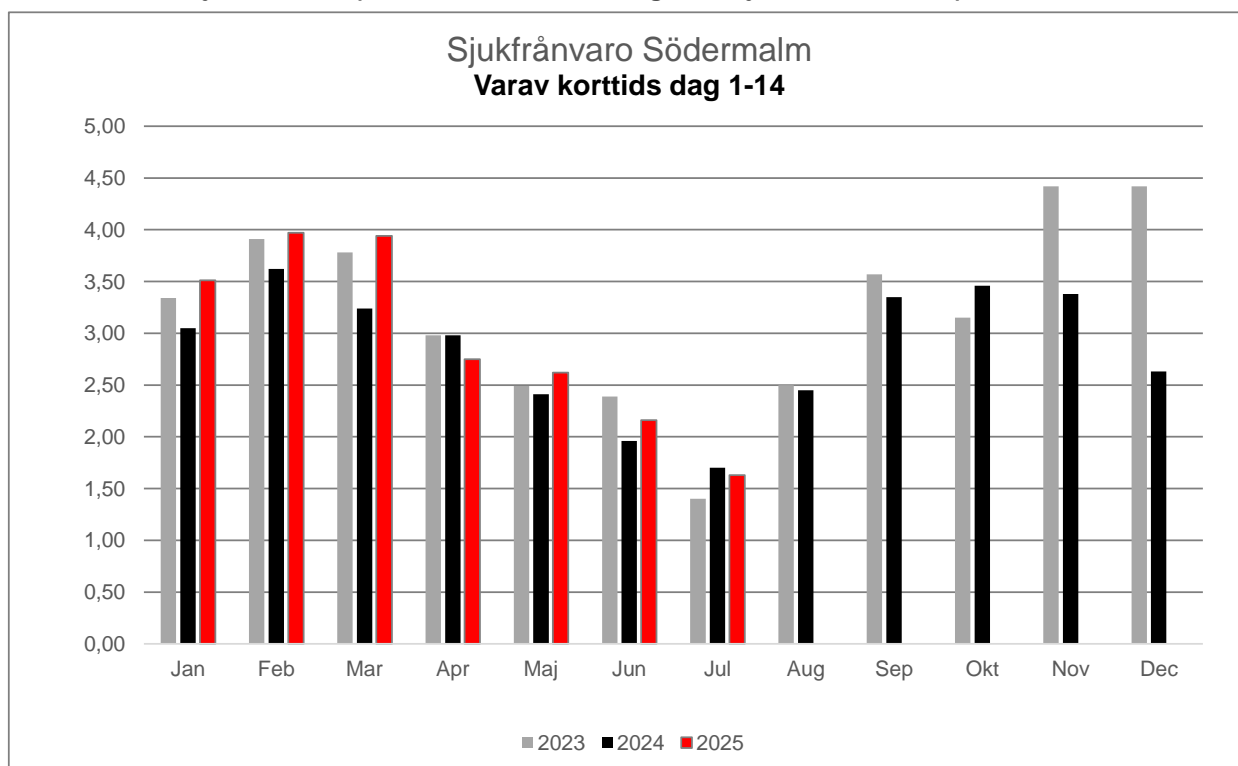
*Fr.o.m. år 2025 inkluderas barn inom de kommunövergripande förskolorna (KÖV) i siffrorna.

Sjukfrånvaro Södermalms SDF 2023-2025

Total sjukfrånvaro (helår 2024 = 6,86 %, aug 2024- jul 2025 = 7,00 %)

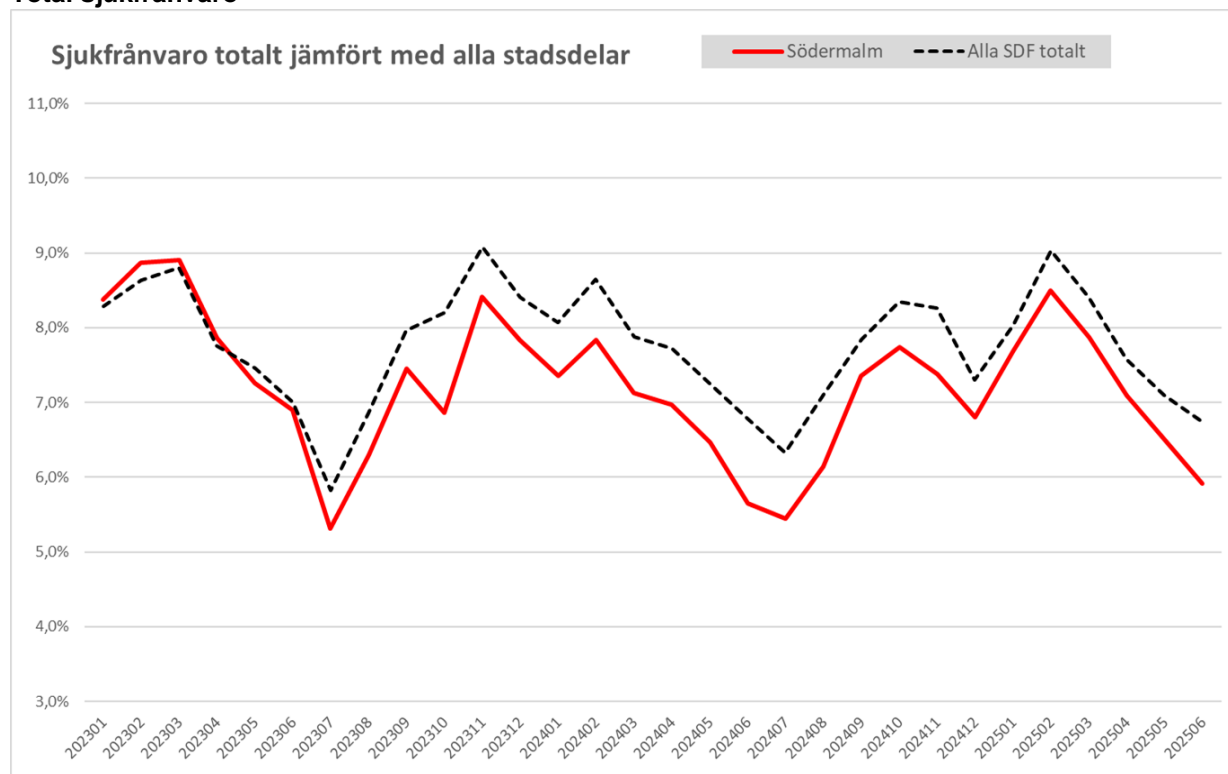


Varav korttidssjukfrånvaro (helår 2024 = 2,75 %, aug 2024- jul 2025 = 2,88 %)



Sjukfrånvaro Södermalms SDF Jämfört med staden

Total sjukfrånvaro



Varav korttidssjukfrånvaro

